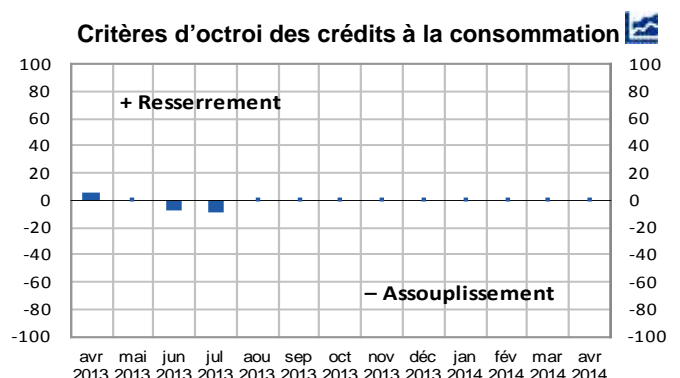
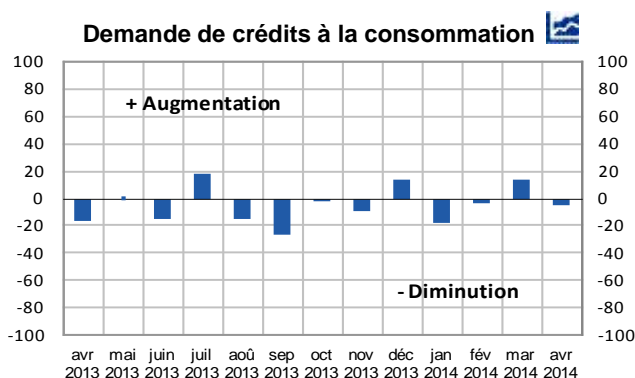
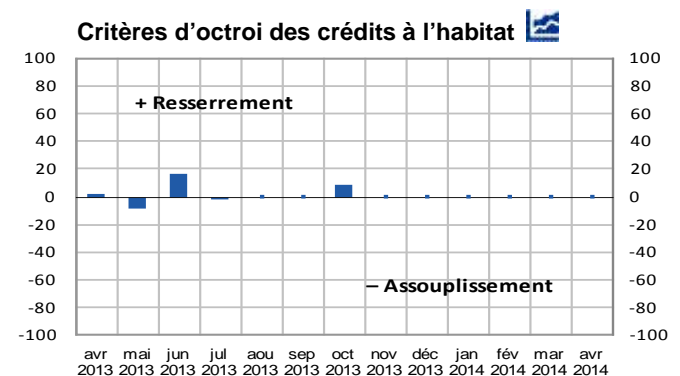
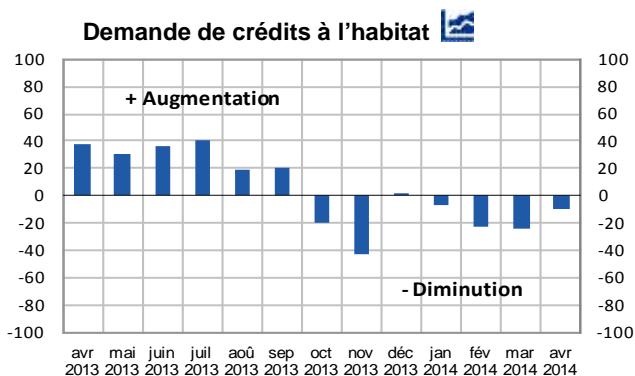
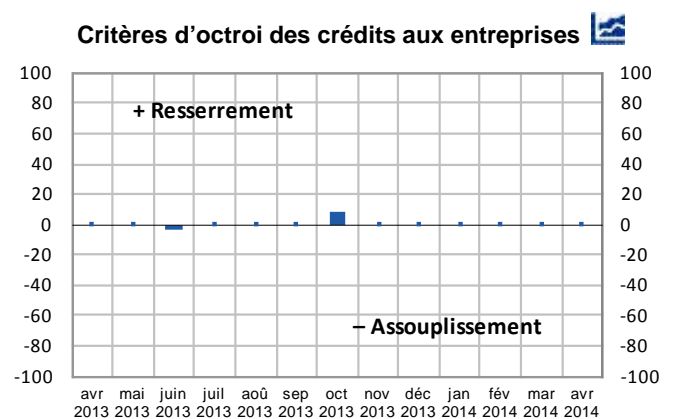
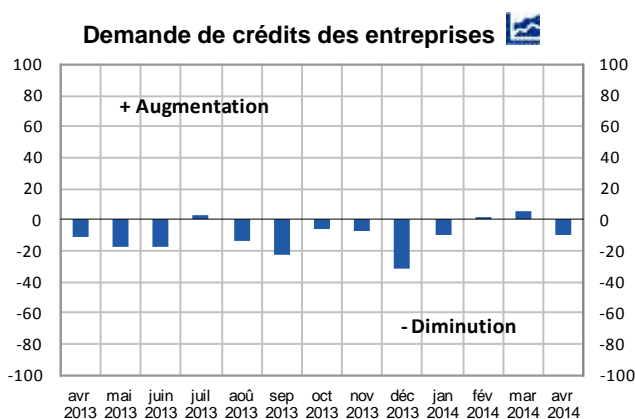


Crédits aux entreprises : au mois d'avril, le solde d'opinion des banques sur la demande de crédits des entreprises redevient légèrement négatif, y compris pour les PME.

Crédits à l'habitat et à la consommation : la proportion des banques signalant une diminution de la demande de crédits à l'habitat est moindre qu'en mars ; une petite minorité de banques fait état d'une baisse de la demande de crédits à la consommation.

Les soldes d'opinion des banques présentés dans les graphiques permettent d'apprécier qualitativement l'évolution du marché du crédit. Ils ne constituent pas une mesure de la croissance des crédits effectivement distribués.

(Solde des réponses pondérées en %)

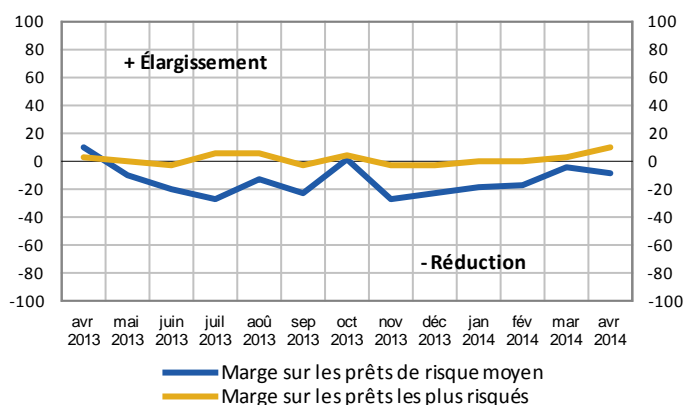


NB : Les réponses des déclarants sont pondérées par l'importance relative des crédits (ménages, entreprises) qu'ils distribuent. Pour la demande de crédits, le solde des réponses est la différence entre le pourcentage des banques de l'échantillon qui l'ont perçue en hausse et le pourcentage de celles qui l'ont perçue en baisse. Pour l'offre de crédit, le solde des réponses est la différence entre le pourcentage des banques de l'échantillon qui déclarent avoir durci leurs critères et le pourcentage de celles qui indiquent les avoir assouplis.

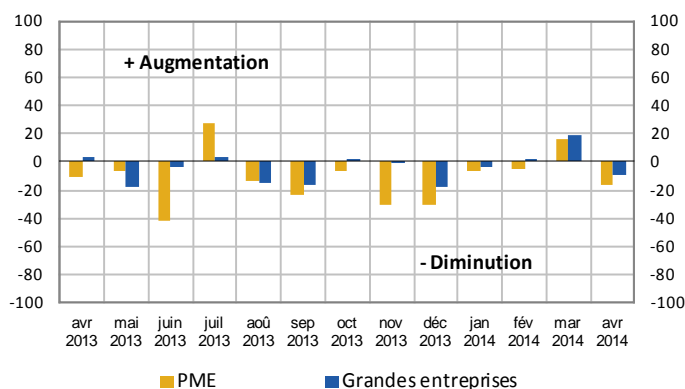
Crédits aux entreprises

(Solde des réponses pondérées en %)

Évolution des marges appliquées aux crédits aux entreprises



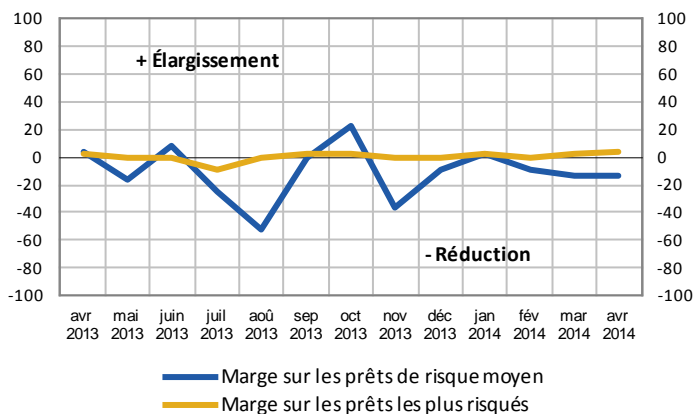
Demande de crédits des entreprises : PME et grandes entreprises



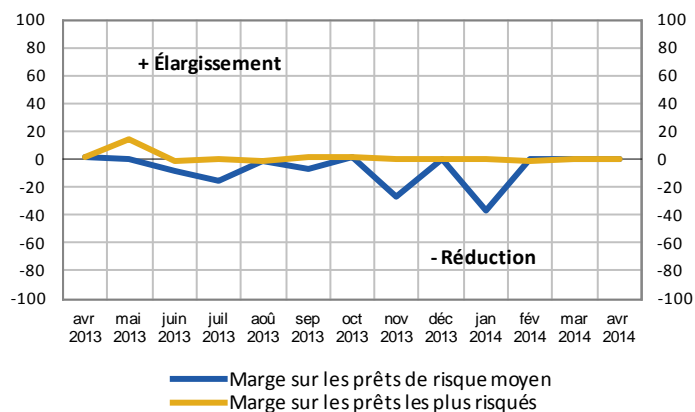
Crédits aux ménages

(Solde des réponses pondérées en %)

Évolution des marges appliquées aux crédits à l'habitat



Évolution des marges appliquées aux crédits à la consommation



Complément

Au mois d'avril, la proportion des banques faisant état d'une baisse de la demande de crédit des PME est un peu plus marquée que pour les grandes entreprises. Les marges seraient parfois abaissées sur les prêts aux entreprises présentant un risque moyen et augmentées sur les prêts les plus risqués.

Le solde d'opinion relatif à la demande de crédits à l'habitat demeure négatif, plusieurs banques faisant toujours état de perspectives dégradées sur le marché du logement. Toutes les banques participant à l'enquête déclarent ne pas avoir modifié leurs marges sur les crédits à la consommation alors que quelques unes font état de réductions sur les prêts à l'habitat présentant un risque moyen.

Critères d'octroi des crédits aux entreprises

(En pourcentage des réponses pondérées)

Les critères d'attribution	mai-13	juin-13	juil-13	août-13	sept-13	oct-13	nov-13	déc-13	janv-14	févr-14	mars-14	avr-14
- se sont sensiblement durcis	0	0	0	0	0	0	0	0	0	0	0	0
- se sont quelque peu durcis	0	0	0	0	0	8	0	0	0	0	0	0
- n'ont pratiquement pas changé	100	97	100	100	100	92	100	100	100	100	100	100
- se sont quelque peu assouplis	0	3	0	0	0	0	0	0	0	0	0	0
- se sont sensiblement assouplis	0	0	0	0	0	0	0	0	0	0	0	0
Total	100	100	100	100	100	100	100	100	100	100	100	100
Solde des réponses	0	-3	0	0	0	8	0	0	0	0	0	0

Un solde positif indique un durcissement des critères d'octroi des crédits par les banques

Appréciation sur la demande de crédits des entreprises

(En pourcentage des réponses pondérées)

La demande	mai-13	juin-13	juil-13	août-13	sept-13	oct-13	nov-13	déc-13	janv-14	févr-14	mars-14	avr-14
- a diminué sensiblement	0	0	0	0	0	0	0	0	0	0	0	0
- a diminué quelque peu	21	20	0	13	23	9	10	31	10	13	14	14
- est restée à peu près inchangée	76	77	97	87	77	88	87	69	90	73	68	82
- a augmenté quelque peu	3	3	3	0	0	0	3	0	0	14	19	4
- a augmenté sensiblement	0	0	0	0	0	3	0	0	0	0	0	0
Total	100	100	100	100	100	100	100	100	100	100	100	100
Solde des réponses	-18	-17	3	-13	-23	-6	-7	-31	-10	1	5	-9

Un solde positif indique une hausse de la demande perçue par les banques

Critères d'octroi des crédits à l'habitat

(En pourcentage des réponses pondérées)

Les critères d'attribution	mai-13	juin-13	juil-13	août-13	sept-13	oct-13	nov-13	déc-13	janv-14	févr-14	mars-14	avr-14
- se sont sensiblement durcis	0	0	0	0	0	0	0	0	0	0	0	0
- se sont quelque peu durcis	0	17	8	0	0	9	0	0	0	0	0	0
- n'ont pratiquement pas changé	91	83	84	100	100	91	100	100	100	100	100	100
- se sont quelque peu assouplis	9	0	9	0	0	0	0	0	0	0	0	0
- se sont sensiblement assouplis	0	0	0	0	0	0	0	0	0	0	0	0
Total	100	100	100	100	100	100	100	100	100	100	100	100
Solde des réponses	-9	17	-1	0	0	9	0	0	0	0	0	0

Un solde positif indique un durcissement des critères d'octroi des crédits par les banques

Appréciation sur la demande de crédits à l'habitat

(En pourcentage des réponses pondérées)

La demande	mai-13	juin-13	juil-13	août-13	sept-13	oct-13	nov-13	déc-13	janv-14	févr-14	mars-14	avr-14
- a diminué sensiblement	0	0	0	0	9	11	0	0	0	0	0	0
- a diminué quelque peu	0	2	0	7	0	9	59	9	7	23	24	10
- est restée à peu près inchangée	69	60	59	67	62	80	25	79	93	77	76	90
- a augmenté quelque peu	31	38	39	26	29	0	16	12	0	0	0	0
- a augmenté sensiblement	0	0	2	0	0	0	0	0	0	0	0	0
Total	100	100	100	100	100	100	100	100	100	100	100	100
Solde des réponses	31	36	41	18	21	-20	-44	2	-7	-23	-24	-10

Un solde positif indique une hausse de la demande perçue par les banques