SUPPLEMENT TRIMESTRIEL

Période sous revue : 2ème trimestre 2014

Investissement, marges et situation de trésorerie dans l'industrie ; conjoncture travaux publics et commerce de gros

BANQUE DE FRANCE
EUROSYSTÈME

Le 8 juillet 2014

2e trimestre 2014

DGS
Direction des Enquêtes et des Statistiques Sectorielles

Indicateur sur la situation financière de l'industrie, indicateurs du climat des affaires dans les travaux publics et le commerce de gros

Indicateur synthétique industrie : investissement, marges et situation de trésorerie

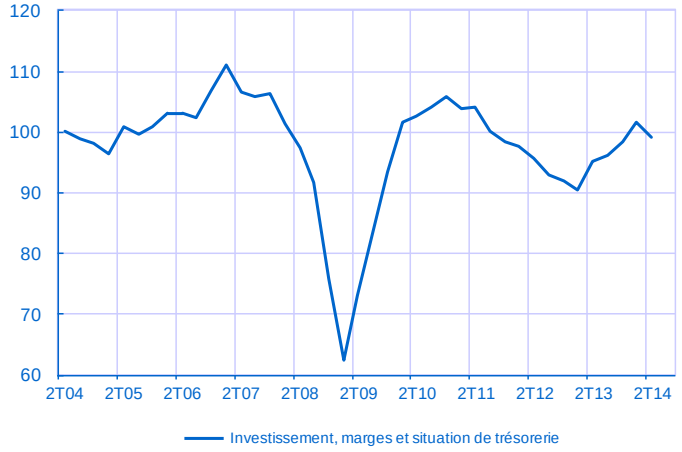

L'indicateur synthétique relatif à l'investissement et à la situation financière des entreprises industrielles s'est établi à 99 au 2ème trimestre 2014 après 101 au 1er trimestre.

L'indicateur du climat des affaires dans les travaux publics s'est établi à 90 au 2ème trimestre 2014 après 96 au 1er trimestre.

L'indicateur du climat des affaires dans le commerce de gros s'est établi à 95 au 2ème trimestre 2014 après 94 au 1er trimestre.

Indicateur du climat des affaires travaux publics

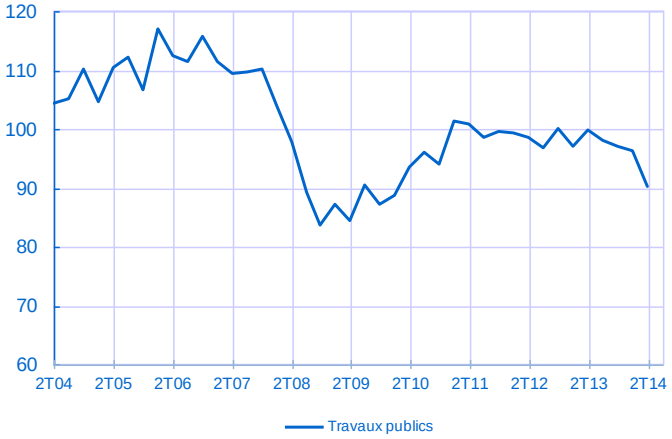

Indicateur du climat des affaires commerce de gros

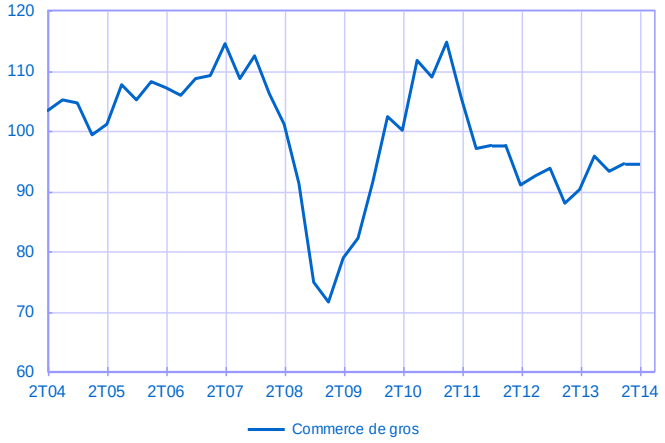

INDICATEURS	1T 13	2T 13	3T 13	4T 13	1T 14	2T 14
Industrie : investissement, marges et situation de trésorerie	90	95	96	98	101	99
Travaux publics	97	100	98	97	96	90
Commerce de gros	88	90	96	93	94	95

Investissement, marges et situation de trésorerie dans l'industrie

Les dépenses d'investissement progressent au deuxième trimestre ; selon les chefs d'entreprise interrogés, elles pourraient augmenter à nouveau au prochain trimestre. **Les marges** sont stables, tout comme **les résultats bruts d'exploitation ; la trésorerie** se maintient.

Dépenses d'investissement

Solde d'opinion en CVS

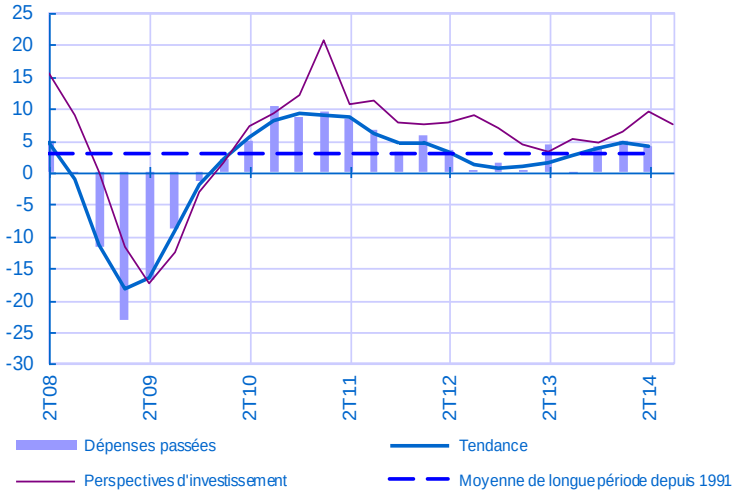

Situation de trésorerie

Solde d'opinion en CVS

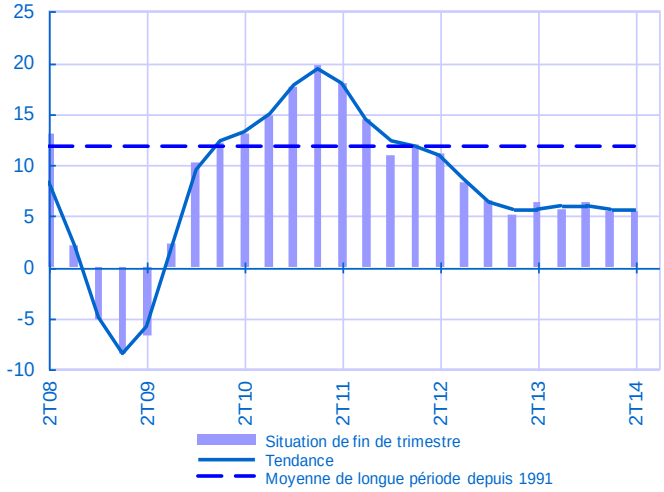

Marges globales

Solde d'opinion en CVS

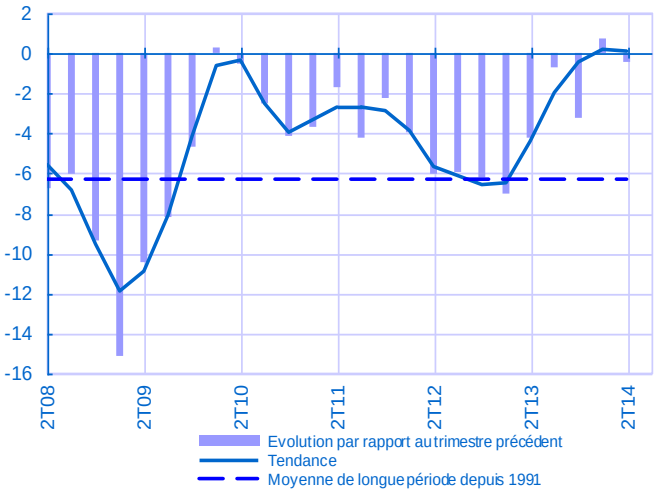

Résultats bruts d'exploitation

Solde d'opinion en CVS

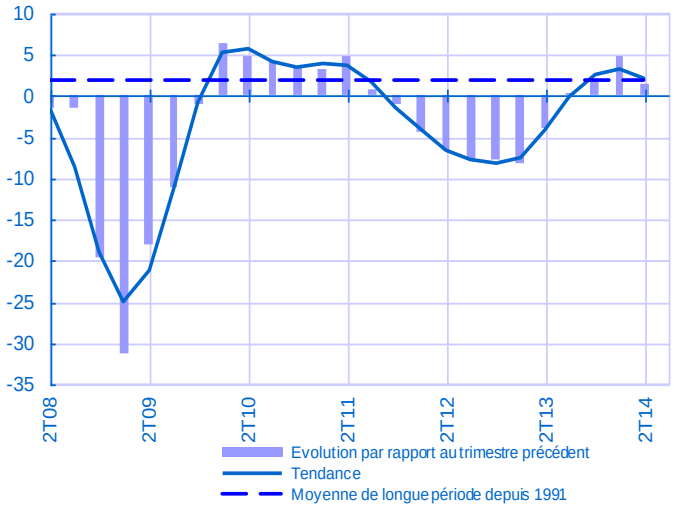

Ensemble Industrie	1T 13	2T 13	3T 13	4T 13	1T 14	2T 14
Dépenses d'investissement						
Evolution par rapport au trimestre précédent	0	4	0	4	5	4
Perspectives pour le prochain trimestre	3	5	5	6	9	7
Situation de trésorerie	5	6	6	6	5	5
Marges globales (évolution)	-7	-4	-1	-3	1	0
Marges à l'exportation (évolution)	-6	-4	-2	0	1	1
Résultats bruts d'exploitation (évolution)	-8	-4	0	2	5	1

Travaux Publics

L'activité dans les travaux publics se replie. Les effectifs diminuent ; les prix des devis se contractent. Les carnets se resserrent. Les chefs d'entreprise interrogés prévoient une baisse de l'activité au prochain trimestre.

Évolution de l'activité dans les travaux publics

Solde d'opinion en CVS

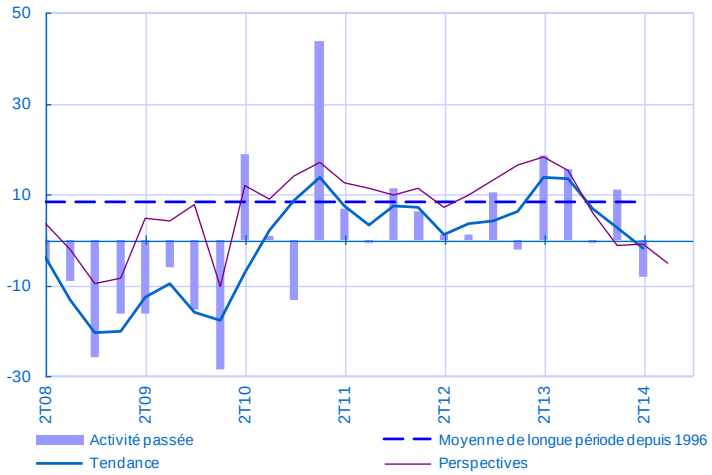

Carnets de commandes dans les travaux publics

Solde d'opinion en CVS

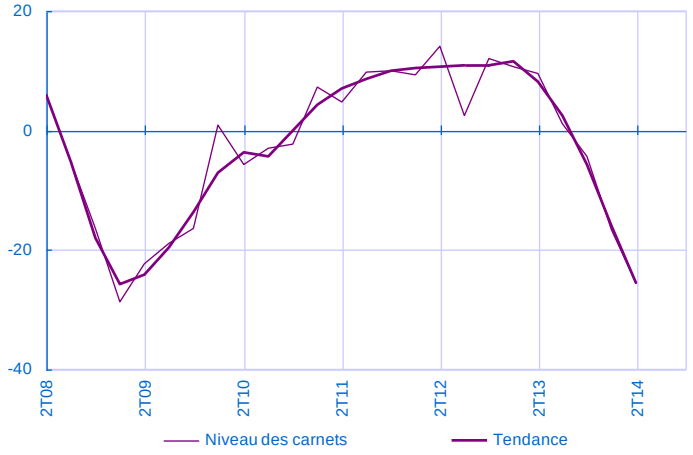

Effectifs passés dans les travaux publics

Solde d'opinion en CVS

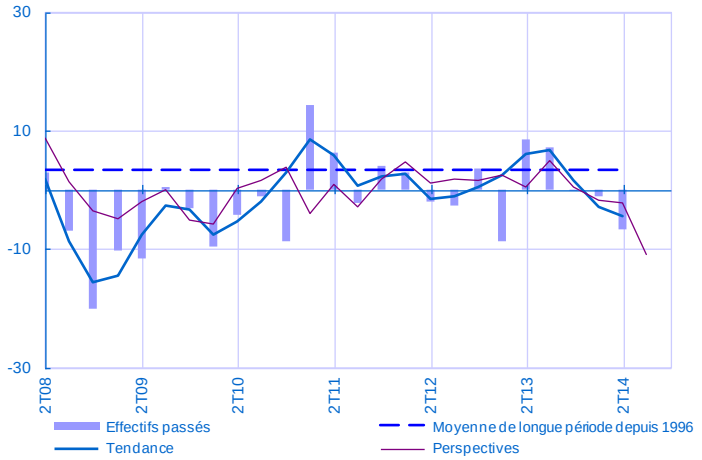

Prix des devis passés dans les travaux publics

Solde d'opinion en CVS

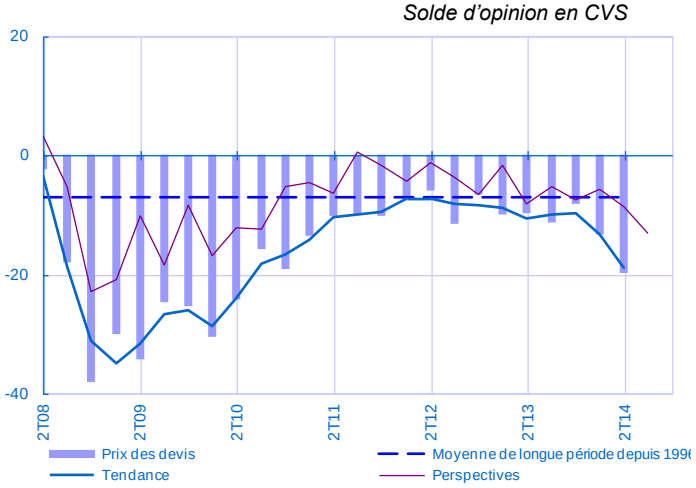

Travaux publics	1T 13	2T 13	3T 13	4T 13	1T 14	2T 14
Activité						
Évolution par rapport au trimestre précédent	-2	19	15	-1	11	-8
Perspectives pour le prochain trimestre	18	15	6	-1	-1	-5
Niveau des carnets de commandes	**11**	**10**	**1**	**-4**	**-17**	**-26**
Prix des devis						
Évolution par rapport au trimestre précédent	-10	-10	-11	-8	-13	-20
Perspectives pour le prochain trimestre	-8	-5	-8	-6	-9	-13
Effectifs						
Évolution par rapport au trimestre précédent	-9	8	7	0	-1	-7
Perspectives pour le prochain trimestre	0	5	0	-2	-2	-11

Commerce de gros

Les volumes négociés diminuent légèrement par rapport au trimestre précédent. **Les carnets de commandes** se regarnissent et sont à un niveau jugé correct. Les stocks s'étoffent quelque peu. Les prévisions tablent sur un rebond de l'activité au prochain trimestre.

Évolution des achats dans le commerce de gros

Solde d'opinion en CVS

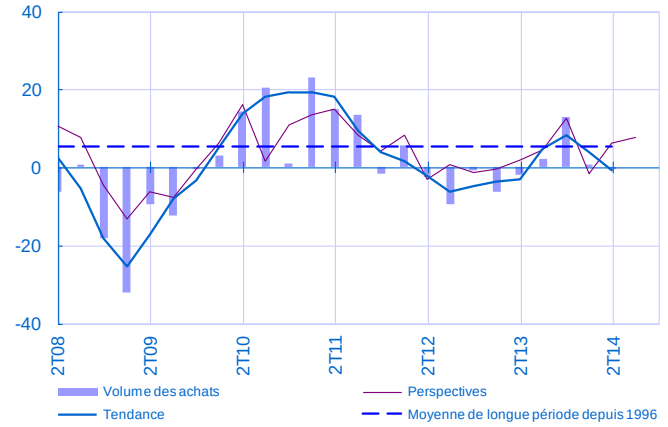

Évolution des ventes dans le commerce de gros

Solde d'opinion en CVS

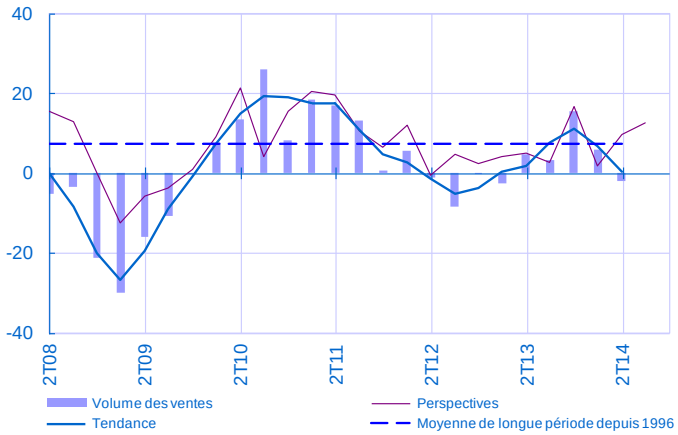

Prix des achats et des ventes

Solde d'opinion en CVS

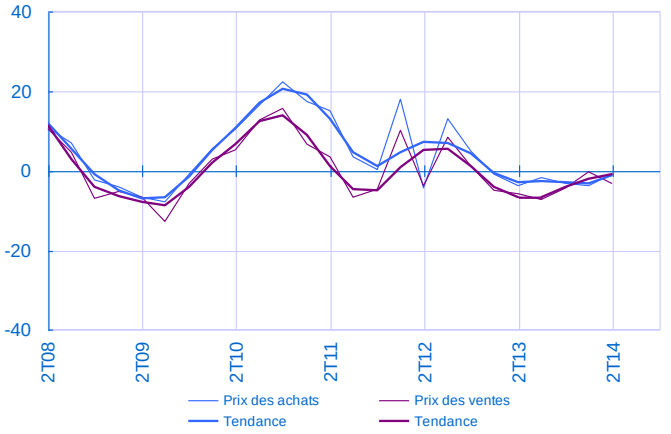

Stocks et carnets de commandes

Solde d'opinion en CVS

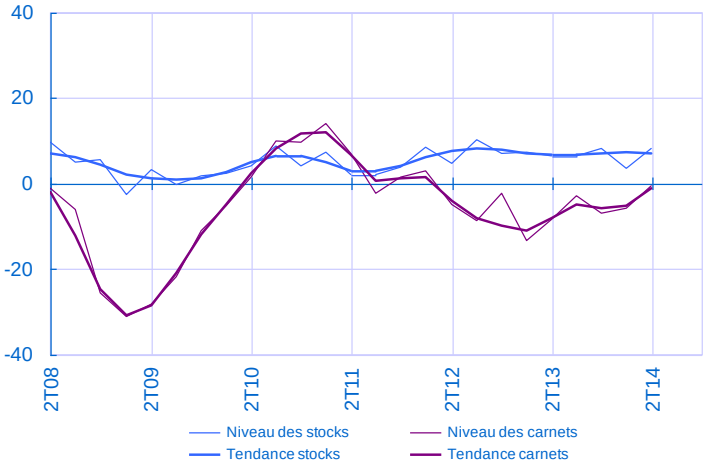

Ensemble commerce de gros	1T 13	2T 13	3T 13	4T 13	1T 14	2T 14
Volume des achats : évolution / trimestre précédent	-6	-2	2	13	1	-1
Volume des ventes : évolution / trimestre précédent	-3	5	3	16	6	-2
Prix des achats : évolution / trimestre précédent	-1	-4	-2	-3	-4	-1
Prix des ventes : évolution / trimestre précédent	-5	-6	-7	-4	0	-3
Niveau des carnets de commandes	-13	-8	-3	-7	-6	-1
Niveau des stocks	7	6	6	8	3	8
Volume des ventes : perspectives / prochain trimestre	5	2	17	2	9	12

Pour en savoir plus, voir la méthodologie, le calendrier des publications et les contacts